



Liebe Eltern,

hiermit laden wir Sie gemeinsam mit Ihrem Kind herzlich zum **Elternsprechtag am 28.04.2021 in der Zeit von 15 Uhr bis 19 Uhr** ein.

In diesem Schuljahr ist ein Gespräch zwischen Eltern und Fachlehrern in der Schule nicht möglich. Deshalb finden die Gespräche digital auf der Homepage der Schule in einem Chatraum statt. Dazu benötigen Sie ein Mikrofon, oder Sie loggen sich mit Ihrem Handy ein. Natürlich ist auch ein Telefonat innerhalb der Sprechzeit möglich.

➔ **Sollten Sie ein Gespräch am Telefon wünschen, so bitten wir um persönliche Kontaktaufnahme mit dem Fachlehrer und Austausch der Telefonnummer per Email. (Nachname@oberschule-herzberg.de)**

1. Wann sind freie Gesprächstermine?

Auf der Startseite der Homepage klicken Sie auf **Schulbetrieb/ Onlinegespräche**

In der sich öffnenden Termintabelle können Sie die freien Gesprächstermine für alle Lehrer unserer Schule entnehmen.



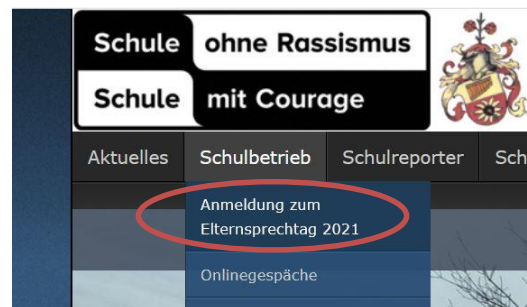
[Startseite](#) [Termine EST-2021](#) [Gesprächsräume](#) [Erklärvideos](#) [Konferenzkalender](#) [Admin-Login](#)

Lehrer	14:00	14:15	14:30	14:45	15:00	15:15	15:30	15:45	16:00	16:15	16:30	16:45	...
Bölke	belegt	frei	frei	frei	frei	frei	frei	frei	frei	frei	frei	frei	... bis 19 Uhr
Donth	frei	frei	frei	frei	frei	frei	frei	frei	frei	frei	frei	frei	aller 15 Minuten
Fehse	frei	belegt	frei	frei	frei	frei	frei	frei	frei	frei	frei	frei	

2. Wie melde ich mich an?

Auf der Startseite der Homepage klicken Sie auf **Schulbetrieb/ Anmeldung zum Elternsprechtag 2021**

Auf dem sich öffnenden Anmeldeformular wählen Sie aus bzw. geben Ihre Antworten ein.



Liebe Eltern,

Bitte füllen Sie alle Felder sorgsam aus, damit wir Ihren Gesprächswunsch ordnungsgemäß verarbeiten können. Sie erhalten eine Terminbestätigung in der von Ihnen angegebenen E-Mail-Adresse.

Vor- und Familienname Ihres Kindes, über das Sie reden wollen: *

Vorname Familienname

Wählen Sie die Klasse, in die Ihr Kind geht. *


Klassenwahl

Bitte geben Sie hier ein Zeitfenster von 1 bis 2 Stunden mit Uhrzeit ein, in dem Sie Ihre Gesprächstermine wünschen. *

Geben Sie hier Ihre Email-Adresse ein. *

Wählen Sie die Lehrer aus, mit denen Sie reden wollen. *

- Frau Bölke
- Frau Engel (Berufsberater)
- Frau Fehse
- Frau Gebauer
- Herr Gückel
- Frau Gutewort-Geisler
- Frau Heinrich
- Frau Hoffmann
- Frau Jacobi
- Frau Junge
- Herr Preuß
- Herr Kläber
- Herr Knobloch
- Frau K...

Ich bin kein Roboter.  [Absenden](#)

Auf der Homepage sind noch mehr Lehrer aufgeführt ;-)

Nach dem Absenden erscheint diese Meldung.



Sie erhalten nun eine generierte Mail, in der Ihnen die Bearbeitung Ihrer Anfrage bestätigt wird. Zeitnah wird Ihnen ebenfalls per Mail ein Gesprächstermin für den entsprechenden Lehrer zugesandt.

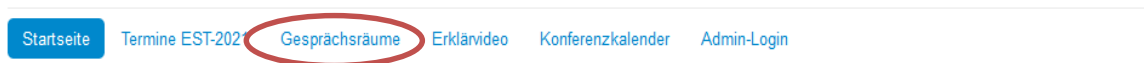
→ Es ist möglich, den Lehrer um Anmeldung im Online-Terminkalender zu bitten.

3. Wie funktioniert das Einloggen zum Gespräch?

Auf der Startseite der Homepage klicken Sie unter **Schulbetrieb/ Onlinegespräche**

Bitte lesen Sie den Text, schauen sich eventuell das Erklärvideo an.

Zur vereinbarten Zeit wählen Sie im Menü **Gesprächsräume** den Lehrer aus.



Startseite

Wechseln Sie zum Menüpunkt [Gesprächsräume](#). Wählen Sie den gewünschten Lehrer, geben Sie Ihren kompletten Namen und das Passwort, das Ihnen mitgeteilt wurde, ein. Klicken Sie dann auf "Login".

Bitte halten Sie sich minutengenau an die vereinbarten Gesprächstermine und loggen Sie sich nicht vorzeitig ein. Damit verhindern Sie die Störung eines noch laufenden Gesprächs. Vielen Dank für Ihr Verständnis.

Beim Login zur Konferenz werden Sie aufgefordert, Ihr Mikrofon und Ihre Kamera einzuschalten. Diese können Sie während der Konferenz ein- bzw. ausschalten. Ihr(e) Lehrer(in) hilft Ihnen gerne. Folgen Sie notfalls seinen/ihren mündlichen Hinweisen.

Während der Konferenz ist es sinnvoll, das Mikrofon nur einzuschalten, wenn man etwas sagen möchte. Das verhindert unangenehme Rückkopplungen. Sollten Sie über ein Headset verfügen, nutzen Sie bitte dieses. Danke und viel Erfolg.

Unsicher? Hier finden Sie ein [Erklärvideo](#).

In dem sich öffnenden Fenster loggen Sie sich mit Ihrem Namen und dem **Passwort 4321** ein.

Wir freuen uns auf Sie im Videochat 😊